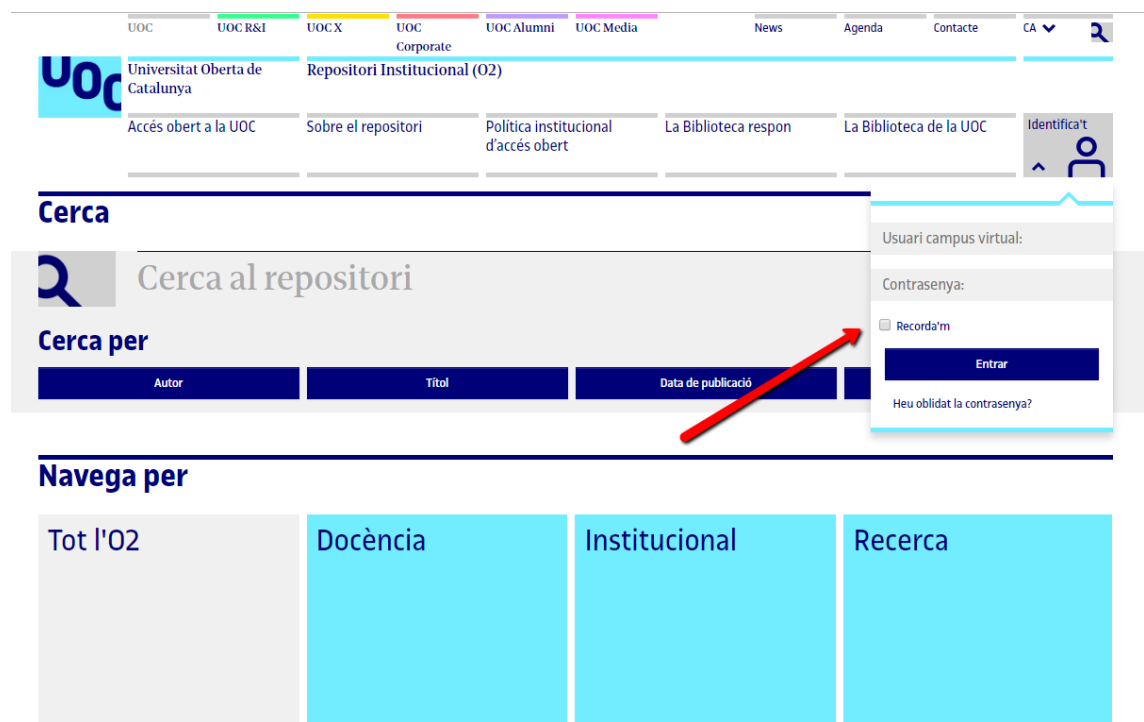


Guia per a dipositar TFC-TFM-Pràcticum a l'O2, el repositori institucional de la UOC

Passos a seguir per a publicar un document al repositori

1. Entra al repositori institucional de la UOC mitjançant l'URL <http://openaccess.uoc.edu/webapps/o2/>, o des de la Biblioteca, on trobaràs un accés directe a l'O2, el repositori institucional.
2. Un cop a la plana d'inici del repositori, identifica't amb el teu usuari del Campus Virtual i contrasenya.



The screenshot displays the homepage of the UOC Institutional Repository (O2). At the top, there is a navigation menu with links for UOC, UOC R&I, UOCX, UOC Corporate, UOC Alumni, UOC Media, News, Agenda, Contacte, and CA. Below the menu, the UOC logo and the text 'Universitat Oberta de Catalunya' are visible. The main heading is 'Repositori Institucional (O2)'. There are several navigation links: 'Accés obert a la UOC', 'Sobre el repositori', 'Política institucional d'accés obert', 'La Biblioteca respon', 'La Biblioteca de la UOC', and 'Identifica't'. A search bar is present with the text 'Cerca al repositori'. Below the search bar, there are filters for 'Cerca per' with options for 'Autor', 'Títol', and 'Data de publicació'. A login form is overlaid on the right side, with fields for 'Usuari campus virtual:', 'Contrasenya:', and a 'Recorda'm' checkbox. A red arrow points to the 'Entrar' button. Below the login form, there is a link 'Heu oblidat la contrasenya?'. At the bottom, there is a 'Navega per' section with four buttons: 'Tot l'O2', 'Docència', 'Institucional', and 'Recerca'.

3. Ja iniciada la sessió, pots publicar un treball per diferents mitjans:
 - a. Pots entrar a la comunitat de Docència (per a fer-ho trobaràs un accés directe des de la pàgina d'inici) del repositori, a la part central de la pantalla, a sota del títol *Navega per*. Aquí has de cercar els teus estudis i navegar per l'estructura jeràrquica fins a trobar la col·lecció *Treballs finals de carrera, treballs de recerca, etc.*, que és dins d'aquests estudis. Aquí has de fer clic al botó *Afegeix un ítem a la col·lecció*. ([Vídeo](#))
 - b. Pots entrar directament a la col·lecció *Treballs finals de carrera, treballs de recerca, etc.*, si el teu professor ja te n'ha proporcionat l'enllaç. I, un cop identificat, podràs seleccionar també el botó *Afegeix un ítem a la col·lecció*.
 - c. També pots accedir al botó *Comença una nova tramesa*, des de la pàgina d'inici o des d'*El meu repositori*. Un cop seleccionat el botó, aniràs a una nova pàgina on hauràs de seleccionar la col·lecció de *Treballs finals de carrera, treballs de recerca, etc.* dels teus estudis:



4. A continuació, omple el **formulari de descripció** que t'apareixerà.

Descriure
Carregar
Verificar
Complet

Tramesa: descriu l'ítem (Més ajuda...)

Si us plau, ompliu la següent informació sobre la vostra tramesa. En la majoria de navegadors podeu utilitzar el tabulador per moure el cursor a la següent casella, i no haver d'utilitzar el ratolí cada vegada.

Persona, organització o grup de recerca de la creació del contingut del document.

Autors 🔍 + Afegir-ne més

Persona, organització o grup de recerca de la creació del contingut del document.

Altres autors Altres ▼ 🗑️ Eliminar

Director ▼ + Afegir-ne més

Títol donat al document.

Títol *

Data de creació del document. Doneu obligatòriament un any aproximat. Si el mes i el dia no el coneixeu no cal que en doneu cap d'aproximat.

Data de creació del document * **Mes:** (sense mes) ▼ **Dia:** **Any:**

Entre el nom de l'editorial o editor del document.

Editorial

Entre el nom de la col·lecció i el número. O bé el títol del congrés, conferència, jornades, etc. i el seu número i any.

Col·lecció/Número + Afegir-ne més

Naturalesa o gènere del contingut del document. Per seleccionar més d'un valor de la llista, mantingueu premuda la tecla "CTRL" o la de "Majúscules".

Tipus de document

- Article
- Bachelor thesis
- Master thesis
- Doctoral thesis
- Book
- Part of book or chapter of book

Llengua del contingut del document. Si la llengua no apareix a la llista, seleccioneu "Altres". Per seleccionar més d'un valor de la llista, mantingueu premuda la tecla "CTRL" o la de "Majúscules".

Llengua ▼

Temes extrets d'un vocabulari controlat que defineixen el contingut del document.

Paraules clau

(llengua) ▼

+ Afegir-ne més

(llengua) ▼

Breu resum del document.

Resum

(llengua) ▼ + Afegir-ne més

Cancel·lar/Guardar Següent >

Algunes recomanacions per a emplenar els camps del formulari són:

- **Autors:** aquí has d'incloure els teus cognoms i nom(s). Si el treball l'heu fet més d'un estudiant, has de fer clic al botó *Afegeix-ne més* per a incloure el nom dels altres autors.
- **Altres autors:** selecciona el desplegable *Director*, per a incloure el nom del teu tutor del treball, i *Tutor* per al professor responsable de l'assignatura (PRA), en cas que coneguis ambdues figures.
- **Títol:** introdueix el títol del treball.
- **Data de creació del document:** indica obligatòriament l'any de creació del document; si no saps el mes o el dia no cal que n'indiquis cap d'aproximat.
- **Tipus de document:** selecciona el tipus de document, entre *Treball final de màster* o *Treball final de carrera/grau*.
- **Paraules clau:** són les paraules que defineixen el contingut del teu treball, poden ser seleccionades per tu i/o acordades amb el teu professor. Introdueix-les en els tres idiomes del repositori (català, castellà i anglès).
- **Llengua:** selecciona del desplegable la llengua en què has redactat el treball.
- **Resum:** introdueix un breu resum del contingut del treball, seleccionant-ne l'idioma. Redacta'l en els tres idiomes del repositori (català, castellà i anglès).

El camp **Editorial** ja és emplenat per defecte.

4. Seguidament has de **carregar l'arxiu** (preferiblement en format PDF sense protegir). El nom del fitxer hauria de ser:


nom de l'usuari de campus + TFC / TFM / Pràcticum (en funció de la naturalesa del treball) + data de presentació (mmaa)

Per exemple: acampspiTFC0217

Descriure
Carregar
Verificar
Complet

Sisplau introduïu el nom del fitxer corresponent a l'item. Si cliqueu sobre "Examinar", apareixerà una nova finestra on podrà localitzar i seleccionar el fitxer.

Sisplau tingueu en compte que el Repositori pot preservar el contingut d'alguns tipus de fitxers millor que d'altres. La informació sobre els tipus de fitxers i els nivells de suport estan disponibles.



Selecciona un fitxer o arrossega i deixa caure fitxers ...

< Anterior
Cancel·lar/Guardar
Següent >

5. Pots carregar tants fitxers com vulguis, s'aniran llistant en aquesta pantalla. Un cop acabats de carregar selecciona *Següent*.

Selecciona un fitxer o arrossega i deixa caure fitxers ...

Arxius a pujar

| # | Nom | Estatus |
|---|-----------------------------|---------|
| | acampspiTFM0217.pdf | ✔ |
| | acampspiPresentació0217.pdf | ✔ |

< Anterior
Cancelar/Guardar
Següent >

6. La següent pantalla et permet:
 - a. **eliminar** algun dels arxius carregats (en cas d'haver-te equivocat d'arxiu),
 - b. **afegir altres arxius**,
 - c. incorporar una **descripció** per a cada arxiu carregat.

Descriure
Carregar
Verificar
Complet

Tramesa: l'arxiu ha estat carregat correctament

L'arxiu ha estat carregat.

La taula següent mostra els arxius que s'han carregat en aquest ítem.

| Bitstream primari | Arxiu | Mida | Descripció | Format del fitxer | Privilegis/Embargament |
|-------------------|--|---------------|--|--|------------------------|
| ● | acampspiTFM0217.pdf 🗑️ Eliminar | 1311134 bytes | Cap ✎ Canviar | Adobe PDF (Conegut) 📄 Canviar | 🔒 Canviar |
| ● | acampspiPresentació0217.pdf 🗑️ Eliminar | 1311134 bytes | Cap ✎ Canviar | Adobe PDF (Conegut) 📄 Canviar | 🔒 Canviar |

Afegir un altre arxiu

Podeu verificar que l'arxiu(s) s'ha carregat correctament a partir de:

- Clicant sobre els noms dels arxius per verificar-ne el contingut.
- El sistema pot calcular un checksum que podeu verificar. Clikeu aquí per obtenir més informació. Mostrar checksums

< Anterior
Cancelar/Guardar
Següent >

7. A la següent pàgina, has de **verificar que les dades introduïdes són correctes** i **acceptar la llicència de publicació del document** i la **llicència del repositori**.

Descriure Carregar **Verificar** Complet

Tramesa: verificar

Sisplau dediqueu alguns minuts a comprovar les dades que heu introduït. Si detecteu algun error, corregiu-lo usant els botons pròxims a l'error, o feu clic en la barra de procés de la part superior de la pàgina. [Ajuda](#)

Podeu comprovar de forma segura els arxius que heu carregat, s'obrirà una nova finestra per a visualitzar-los.

Sisplau dediqueu un temps a llegir el text de la llicència i cliqueu sobre un dels botons del final de la pàgina. Si cliqueu sobre "Accepto la llicència", esteu indicant la vostra conformitat amb el que s'exposa. [Ajuda](#)

En el cas que no accepteu la llicència, l'ítem no queda eliminat del sistema. L'ítem estarà disponible a l'apartat "El meu Repositori". Podeu esborrar la tramesa o acceptar la llicència més tard.

Si tot està correcte, cliqueu el botó "Següent".

| | | |
|-------------------------------------|--|--|
| Autors | Camps, Aida | Corregir un d'aquests |
| Altres autors | Altres:Universitat Oberta de Catalunya | |
| Títol | Prova | |
| Data de creació del document | 2016 | |
| Editorial | Universitat Oberta de Catalunya | |
| Col·lecció/Número | Cap | |
| Tipus de document | Treball/Projecte de Fi de Màster | |
| Llengua | Cap | |
| Paraules clau | Cap | |
| Resum | Cap | |
| Carrega arxius | acampsplTFM0217.pdf - Adobe PDF (Conegut) acampsplPresentació0217.pdf - Adobe PDF (Conegut) | Afegir o eliminar un arxiu |

Accepta la llicència de publicació del document

- Reconeixement-NoComercial-SenseObraDerivada 3.0 (Veure llicència)
- Reconeixement-NoComercial-CompartirIgual 3.0 (Veure llicència)
- Reconeixement-NoComercial 3.0 (Veure llicència)
- Reconeixement-SenseObraDerivada 3.0 (Veure llicència)
- Reconeixement-CompartirIgual 3.0 (Veure llicència)
- Reconeixement 3.0 (Veure llicència)
- Accepta sense assignar cap llicència

Accepta la llicència del programari

- GNU-GPL, General Public License(Veure llicència)
- GNU-FDL, Free Documentation License(Veure llicència)
- GNU Lesser or Library General Public License (Veure llicència)
- Berkeley Software Distribution, FreeBSD (Veure llicència)
- Massachusetts Institute of Technology (MIT) X11 license (Veure llicència)
- The Apache Software License, ASL 2.0 (Veure llicència)
- Mozilla Public License (MPL) 1.1 (Veure llicència)
- Open Source License (OSL) 3.0 (Veure llicència)

Accepta la Llicència del Repositori

Per tal que el Repositori Institucional UOC reproduïxi i comuniqui públicament la teva obra és necessari el teu acord amb els termes següents. Si us plau, llegeix les condicions de llicència següents: Acceptant aquesta llicència, tu (l'autor/s o el titular/s dels drets d'autor):

- Dones llicència a la UOC del dret, sense exclusivitat, a reproduir i comunicar al públic la teva obra en format electrònic.
 - Estàs d'acord que la UOC pot conservar més d'una còpia d'aquesta obra i pot fer, si escau, qualsevol mena de canvi de versió digital del document (versió de Word, PDF, etc.) per a propòsits de seguretat i preservació.
 - Declares que la obra és un treball original teu, i/o que té els drets per a atorgar aquesta llicència. També declares que la teva obra no infringeix el copyright de cap persona, i et fas responsable dels danys/perjudicis que se'n puguin derivar.
 - Declares tenir les autoritzacions / els permisos corresponents dels materials protegits pels drets de propietat intel·lectual i industrial sempre que no sigui de titularitat pròpia i se'n faci ús en l'obra.
- Si l'obra ha estat patrocinada o ha rebut suport d'una agència o organització diferent de la UOC, es pressuposa que l'autor o titular dels drets ha complert amb els drets o altres obligacions requerits pel contracte o l'acord.
- La UOC no farà en la teva obra cap alteració diferent de les permeses en aquesta llicència.

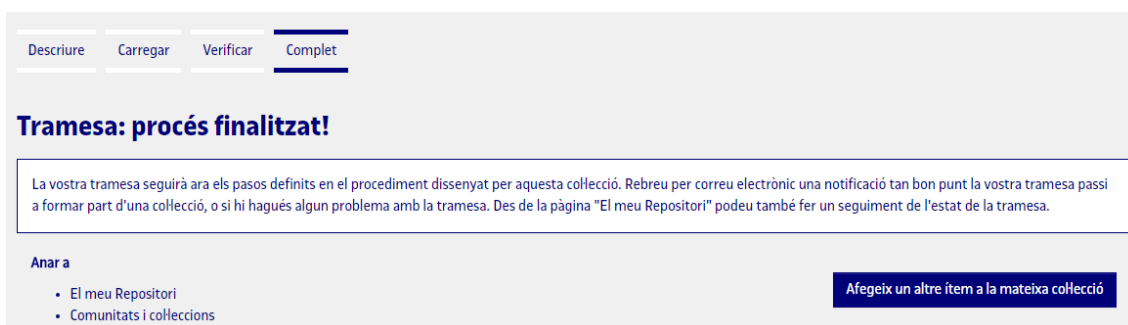
Accepto la llicència

< Anterior

Següent >

Cancel·lar/Guardar

8. Quan vegis la pantalla de **Complet** sabràs que el treball s'ha enviat correctament al repositori institucional O2.



The screenshot shows a navigation bar with four tabs: 'Descriure', 'Carregar', 'Verificar', and 'Complet'. The 'Complet' tab is selected and highlighted. Below the navigation bar, the heading reads 'Tramesa: procés finalitzat!'. A message box contains the text: 'La vostra tramesa seguirà ara els passos definits en el procediment dissenyat per aquesta col·lecció. Rebreu per correu electrònic una notificació tan bon punt la vostra tramesa passi a formar part d'una col·lecció, o si hi hagués algun problema amb la tramesa. Des de la pàgina "El meu Repositori" podeu també fer un seguiment de l'estat de la tramesa.' Below this message, there is a section titled 'Anar a' with two links: 'El meu Repositori' and 'Comunitats i col·leccions'. On the right side of the page, there is a blue button that says 'Afegeix un altre ítem a la mateixa col·lecció'.

La tramesa serà revisada per la Biblioteca Virtual, es comprovaran les dades que s'han introduït, s'enriquirà descriptivament la informació del document i, finalment, es publicarà al repositori.

Quan el document es publiqui, rebreu un missatge electrònic que us n'informarà i que contindrà un URL permanent del document registrat amb el sistema **handle**. Diferentment de la majoria d'URL, aquest identificador no canvia si el sistema migra a un nou maquinari o quan s'hi fan canvis. Per això el pots utilitzar d'una manera segura per a enllaçar-hi i citar-lo en publicacions o en altres mitjans.

Amb la publicació al repositori O2 t'assegurem que sempre podràs accedir al teu treball de final de carrera o de pràcticum i que ens encarregarem de fer els canvis de format necessaris per a preservar-ne la conservació en el futur.

Llicències Creative Commons

Amb la combinació de diferents principis i restriccions, les llicències autoritzen certs usos lliurement definits pels autors. Les combinacions es generen entorn de quatre condicions bàsiques:

- **Reconeixement**, o *Attribution (by)*: sempre s'ha de reconèixer l'autoria de l'obra.
- **No comercial**, o *Non Commercial (nc)*: no es pot utilitzar l'obra ni els treballs derivats amb finalitats comercials.
- **Sense obres derivades**, o *No derivative works (nd)*: no es pot alterar, transformar o generar una obra derivada de l'obra original.

- **Compartir igual**, o *Share alike (sa)*: si s'altera o transforma l'obra, o se'n generen obres derivades, han de quedar subjectes a la mateixa llicència que l'obra original.

Les llicències CC de publicació de documents al repositori O2 són les següents:



Reconeixement-NoComercial-SenseObraDerivada

(<http://creativecommons.org/licenses/by-nc-nd/3.0/es/deed.ca>)



Reconeixement-NoComercial-CompartirIgual

(<http://creativecommons.org/licenses/by-nc-sa/3.0/es/deed.ca>)



Reconeixement-NoComercial

(<http://creativecommons.org/licenses/by-nc/3.0/es/deed.ca>)



Reconeixement-SenseObraDerivada

(<http://creativecommons.org/licenses/by-nd/3.0/es/deed.ca>)



Reconeixement-CompartirIgual

(<http://creativecommons.org/licenses/by-sa/3.0/es/deed.ca>)



Reconeixement

(<http://creativecommons.org/licenses/by/3.0/es/deed.ca>)

Si no et manifestes expressament per cap de les llicències anteriors, en la teva publicació s'assigna per defecte la llicència més restrictiva: Reconeixement-NoComercial-SenseObraDerivada - (CC BY-NC-ND, versió 3.0 ES) (<http://creativecommons.org/licenses/by-nc-nd/3.0/es/deed.ca>).

Llicències GNU de la Free Software Foundation

GNU-GPL (<http://www.gnu.org/licenses/gpl.html>): Llicència pública general (GPL, de l'anglès *General Public License*) és un tipus de llicència per a programari que permet la còpia, distribució (comercial o no) i modificació del codi, sempre que qualsevol modificació es continuï distribuint amb la mateixa llicència GPL. La llicència GPL no permet la distribució de programes executables sense el codi font corresponent o una oferta de com es pot obtenir gratuïtament.

GNU-FDL (<http://www.gnu.org/copyleft/fdl.html>): Llicència de documentació lliure de GNU (GNU Free Documentation License, GNU FDL o GFDL, en anglès) per a documentació de programari i altres referències i materials institucionals. Estipula que qualsevol còpia del material, fins i tot si és modificat, ha de portar la mateixa llicència. Aquestes còpies poden ser venudes, però, si es produeixen en quantitat, han de ser distribuïdes en un format que garanteixi futures edicions. Wikipedia és el projecte més gran que utilitza aquesta llicència.

En cas que no vulguis assignar cap d'aquestes llicències al teu treball, pots seleccionar l'opció ***Sense assignar cap llicència***.