

Manual d'ús de la plataforma Vitalsource Bookshelf

 *Vitalsource Bookshelf és una plataforma de visualització de llibres digitals (visor) de diferents editorials com Pearson, McGrawHill, etc.*

La plataforma permet la visualització en línia, i també ofereix la possibilitat de descarregar i llegir els llibres fora de línia a través de l'app gratuïta Bookshelf.

Es permet que cada usuari tingui l'aplicació activada en dos ordinadors i dos telèfons o tauletes.

Els llibres són exemples, no cal que coincideixin amb cada cas particular.

| | |
|--|----------|
| <i>1. Accedir al llibre des de l'aula mitjançant Vitalsource Bookshelf</i> | <i>2</i> |
| <i>Característiques de navegació</i> | <i>2</i> |
| <i>Impressió</i> | <i>4</i> |
| <i>Configuració general de la plataforma de visualització</i> | <i>4</i> |
| <i>Registre</i> | <i>5</i> |
| <i>2. Instal·la Bookshelf</i> | <i>7</i> |

1. Accedir al llibre des de l'aula mitjançant Vitalsource Bookshelf

Per a llegir els llibres electrònics que us interessin, accediu a les aules, cliqueu al títol i s'obrirà el llibre a la plataforma.

Trobareu la següent pàgina de visualització:



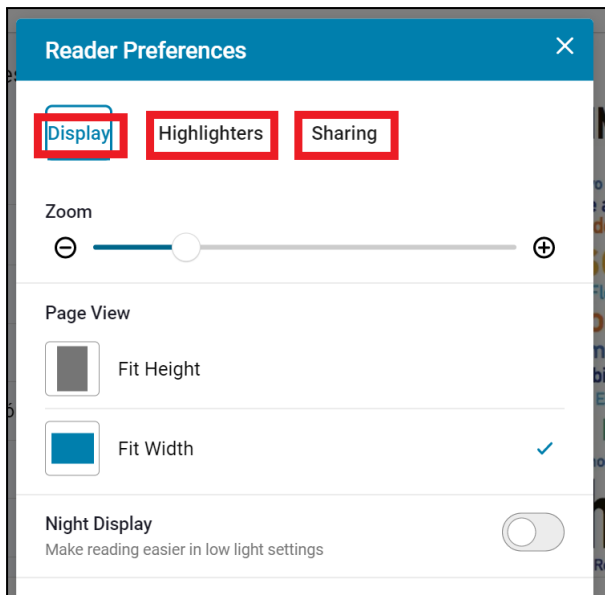
Característiques de navegació

La plataforma té unes característiques de navegació molt intuïtives, com navegar per capítols i passar de pàgina fent clic a les fletxes direccionals o movent el cursor.

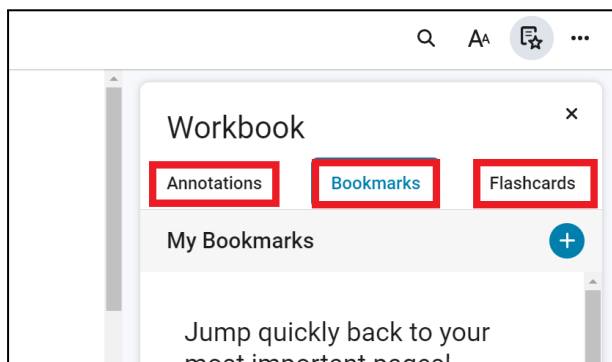
A més, la plataforma té les següents eines de lectura:



1. **Cercador de paraules:** introduint-hi una paraula, retorna totes les posicions que ha trobat del mot introduït al document.
2. **Preferències de lectura:** permeten canviar la disposició del document, destacar paraules o frases amb colors i compartir-los.



3. Preferències d'anotacions marcadors i targetes: permeten fer anotacions dins el document, generar marcadors i crear targetes didàctiques a partir del text.



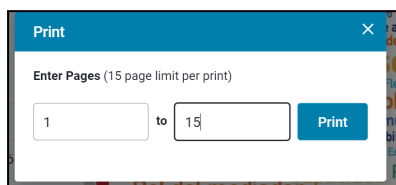
A més, podeu ressaltar o afegir notes al text, seleccionant la part del text que us interessa:



Impressió


Algunes editorials, permeten la impressió parcial del document, limitada a un nombre de pàgines per sessió.

Per imprimir premeu el botó dels tres punts i trieu l'opció *Print* o *Imprimir*. Seguidament introduïu el nombre de pàgines a imprimir.



Configuració general de la plataforma de visualització

Clicant la fletxa situada al marge esquerre superior del llibre:



s'obrirà la pàgina principal del visor en línia, que disposa de diferents opcions de configuració, per exemple l'idioma:




Registre

Si encara no estàs registrat a VitalSource Bookshelf, pots fer-ho i, així, la plataforma reconeixerà el teu usuari.

Obre el desplegable des de la icona al marge superior dret de la pàgina principal de VitalSource Bookshelf, i clica "Cuenta".

Segueix els passos per completar el registre (et recomanem fer servir el teu correu UOC):




Accede a tu contenido

Completa tu cuenta para tener la mejor experiencia de lectura y estudio.

Correo electrónico

[Continuar sin una cuenta](#)

Con la tecnología de 



Crear cuenta

Completa tu cuenta para tener la mejor experiencia de lectura y estudio.

Nombre

Apellido

Correo electrónico

Contraseña

Más de 8 caracteres, una mayúscula, una minúscula y un carácter especial.

Con la tecnología de 

The screenshot shows the 'Bookshelf' interface. At the top, there is a search bar labeled 'Buscar', a 'Tienda' button, and navigation icons. The main content area features a book cover for 'EL DESARROLLO PSICOLÓGICO A LO LARGO DE LA VIDA' by Sonia Mariscal. Below the book cover is a 'Continuar la lectura' button. To the right, a user profile menu is open, displaying the user's name (redacted), email '@uoc.edu', and options for account management (Cuenta), user information (Información de usuario), devices (Dispositivos), language (Idioma), and session (Cerrar sesión). There is also an 'Ayuda' (Help) section with links for technical assistance (Asistencia técnica), privacy (Privacidad), California data collection notification (Notificación de recopilación en California), and feedback (Enviar comentarios).

Recorda confirmar el compte creat des del correu que hauràs rebut a la teva bústia:

The image shows an email verification confirmation screen. At the top center is a green padlock icon with a keyhole, indicating a locked or pending state. Below the icon, the text reads: 'Gracias por crear tu cuenta universitatObertaDeCatalunya. Verifica tu correo electrónico haciendo clic en el botón de abajo para comenzar a leer en universitatObertaDeCatalunya.' A prominent blue button with white text says 'Confirma tu correo electrónico'. At the bottom, there is a link: '¿Tienes preguntas? [Contactar la Asistencia Técnica](#)'.

2. Instal·la Bookshelf

Per a instal·lar Bookshelf ves a [Vital Source Download](#) i tria el teu sistema operatiu:



Un cop instal·lat el visualitzador Bookshelf, obre'l al teu ordinador.

Ara bé, per poder accedir a l'app cal que et registris o bé utilitzis les credencials creades al punt 1:



Benvingut a Bookshelf

Inicia la sessió

Heu oblidat la contrasenya?

Nou a VitalSource? [Creeu un compte.](#)

Assistència

L'app Bookshelf es sincronitza amb el teu perfil de VitalSource Bookshelf en línia:

Bescanvia
Actualitza



El desarrollo psicologico a lo largo de la vida

Sonia Mariscal

Ⓢ
🔍

Continua llegint

Els meus llibres >



Adolescencia y Adultez E
mergente , 3rd Edition



Publication Manual of the
American Psychological...



Computer Systems: A
Programmer's Perspect...



Organizational Change,
5th Edition



Fisiología de la conducta
(enhanced eBook), 12th...



Fisiología de la conducta,
12th Edition