

PLP - Pearson Learning Place

Manual de l'estudiant

Introducció

Els materials de la editorial Pearson Clinical es troben disponibles a la plataforma PLP - Pearson Learning Place.

Per accedir als materials adquirits per la UOC són necessaris dos codis:

- 1. el codi de l'assignatura*
- 2. el codi d'accés al llibre*

El/la PRA comparteix aquests dos codis a través dels espais de l'assignatura (tauler o fòrum).

Els llibres són exemples, no cal que coincideixin amb cada cas particular.

Índex:

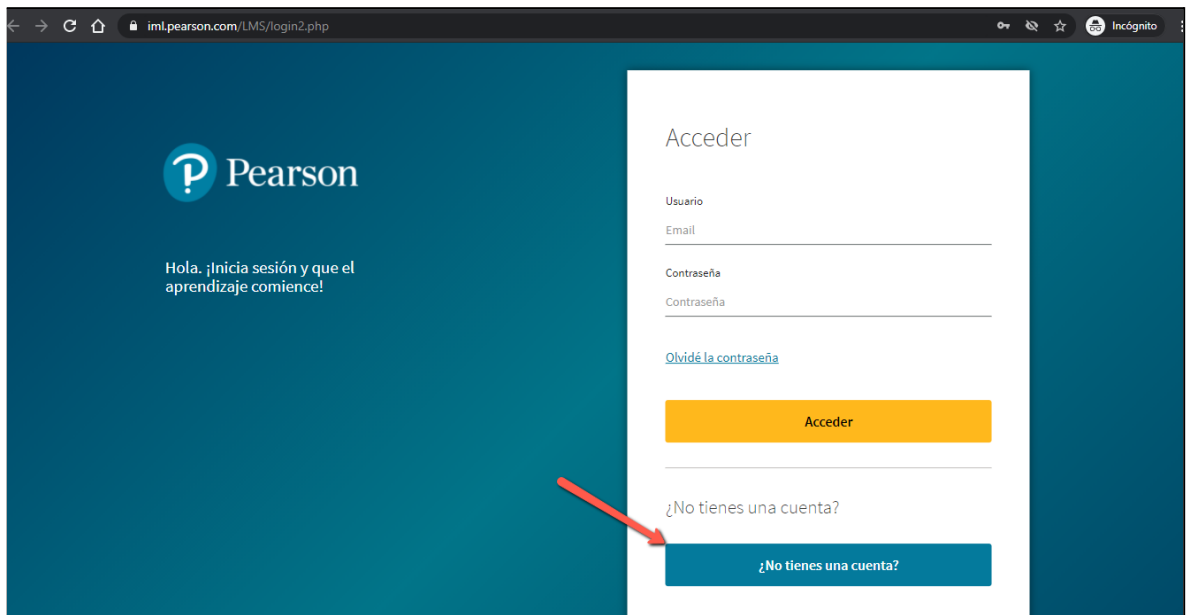
- 1. Accés a la plataforma.....2*
- 2. Accés als materials.....3*

1. Accés a la plataforma

Al'aula es troba l'enllaç a la plataforma PLP.

<https://iml.pearson.com>

El primer pas és registrar-se a la plataforma:



i seguir els passos per portar a terme el registre.

IMPORTANT introduir al primer camp el codi de l'assignatura compartit pel/per la PRA.

Formulario de registro

Introduir el codi de l'assignatura facilitat pel/per la PRA

Introduir dades (recomanem fer servir el correu UOC per comoditat)

Acceptar les condicions

Hola. ¡Inicia sesión y comienza tu aprendizaje con nosotros!

Código curso/ Licencia

Email (usuari)

Confirma tu email (nombre de usuario)

Nombre Apellidos

Contraseña

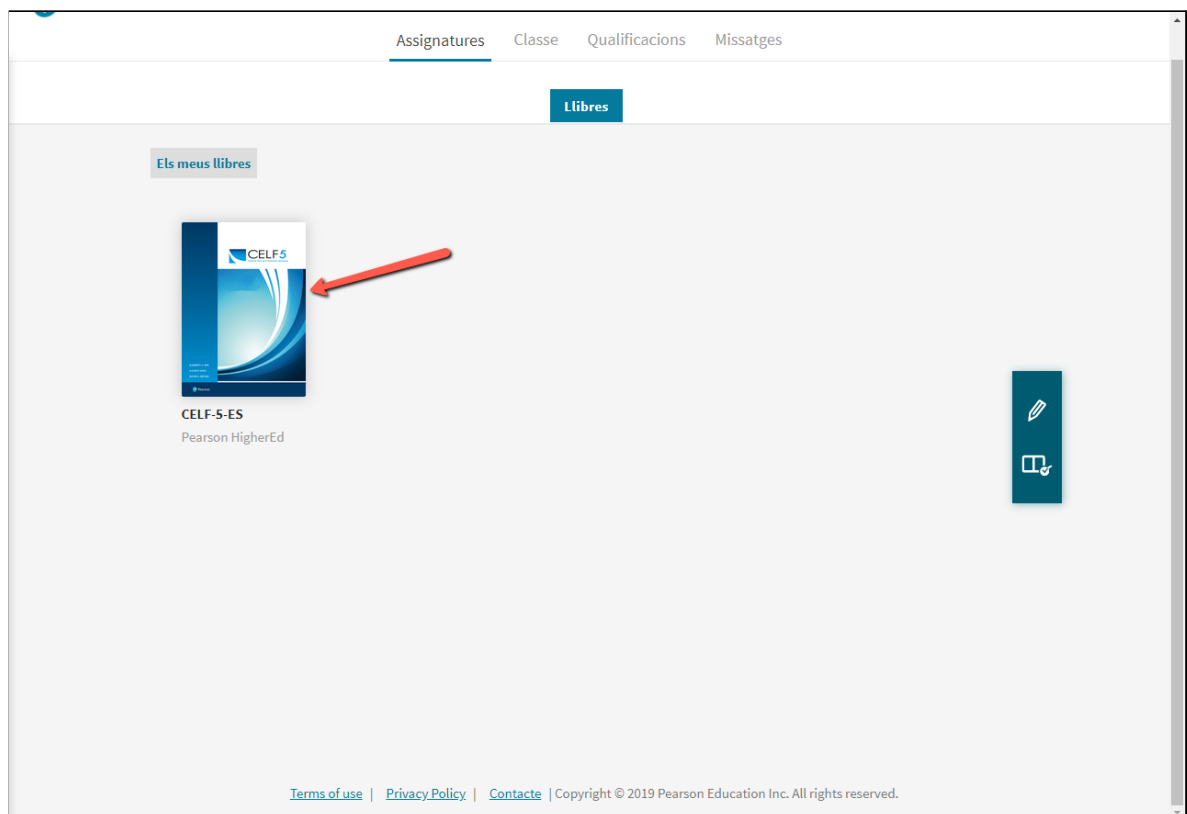
He leído y aceptado la política de protección de datos

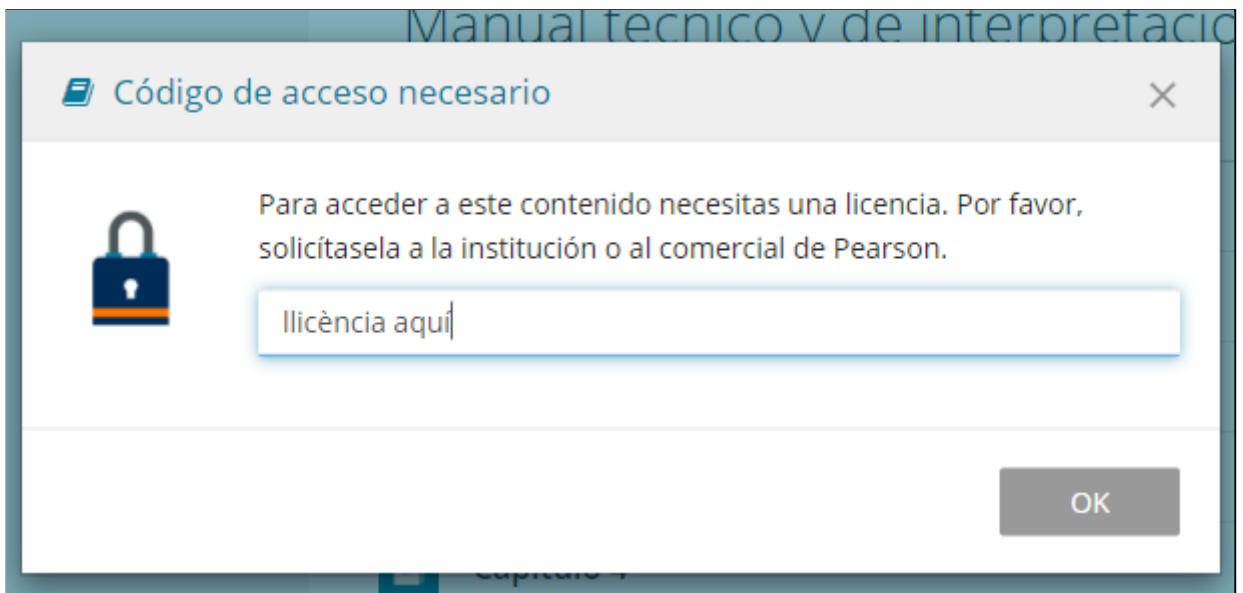
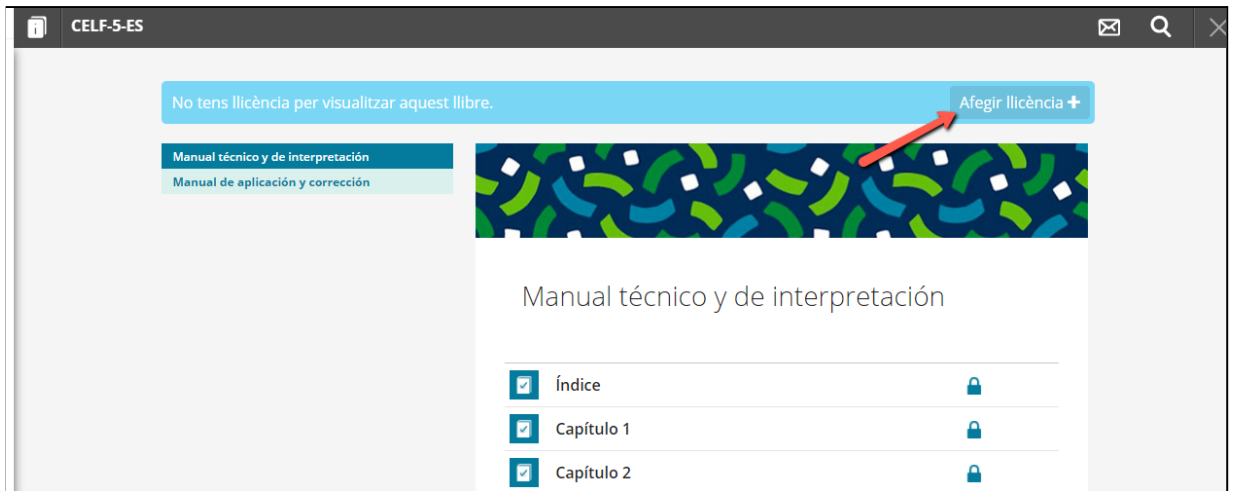
Registrar

Ja tens un compte? [Entrar](#)

2. Accés als materials

Un cop registrats a la plataforma, apareixen els llibres de l'assignatura, però per accedir-hi cal posar el codi d'accés al llibre que el/la PRA ha compartit a l'aula.





S'obrirà el llibre corresponent, en l'apartat "assignatura" i "classe" de la plataforma.